










ZESTAWIENIE WYPOSAŻENIA TOALET - przebudowa					
LP	nr wg rys	ELEMENT	SPECYFIKACJA	ZDJĘCIE	ILOŚĆ
1	0.15	UMYWALKA	UMYWALKA OWALNA NOVA PRO 50 CM Z OTWOREM, Z PRZELEWEM		12
2	0.15	SYFON	SYFON ZE STALI NIERDZEWNEJ		12
2	0.16	BATERIA	BATERIA CZASOWA: Czasowa bateria stojąca na drążek do umywalki: Czas wypływu ~7 sekund. Wypływ nastawiony na 3 l/min przy 3 barach z możliwością regulacji od 1,5 do 6 l/min. Wandaloodporne sitko antyosadowe. Korpus z litego, chromowanego mosiądzu. Wężyki PEX W3/8" z zaworami odcinającymi, filtrami i zaworami zwrotnymi. Wzmocnione mocowanie 2 trzpieniami z Inoxy. Boczna, standardowa dźwignia regulacji temperatury z regulowanym ogranicznikiem temperatury maksymalnej.		12
3	0.18	LUSTRO	Lustro o wymiarach 60x90cm - wklejane w płytki		12
4	0.9	PODAJNIK RECNIKÓW	Podajnik ścienny na ręczniki papierowe, 750 odcinków: Ścienny podajnik na ręczniki papierowe. Zamknięcie na zamek i uniwersalny klucz DELABIE. Kontrola poziomu papieru. Pojemność 750 odcinków. Grubość Inoxy: 1 mm. Wykończenie Inox błyszczący. Wymiary: 130 x 275 x 450 mm. Wymiary ręczników papierowych: odcinek rozłożony 230 x 250 mm, odcinek złożony 115 x 250 mm.		6
5	0.12	KOSZ	Okrągły kosz na odpady, przycisk nożny, Inox, 3 litry Nr 449 Pojemnik na zużyteOkrągły kosz na odpady z pedalem. Z pojemnikiem. Pojemność 3 litry. Należy używać 5 litrowych worków. Wykończenie Inox błyszczący. Wymiary: Ø170, wysokość 265 mm.e ręczniki papierowe i zużyte papiery, z pokrywą,		12
6	0.8	PODAJNIK MYDŁA	PODAJNIK MYDŁA ZE STALI NIERDZEWNEJ:Ścienny dozownik mydła w płynie z delikatnym uruchamianiem. Model odporny na wandalizm z zamknięciem na zamek i uniwersalnym kluczem DELABIE. Pokrywa Inox 304 bakteriostatyczny. Jednoczęściowa pokrywa z przegubowym otwarciem ułatwia obsługę i utrzymanie higieny. Przycisk z delikatnym uruchamianiem. Antyblokada: jedna doza na jedno przyciśnięcie, nawet w przypadku dłuższego przytrzymania przycisku. Antywyciekowa pompa dozująca (wodoszczelna). Zbiornik z szerokim otwarciem: ułatwia napełnianie pojemnikami o dużej pojemności. Zbiornik zapobiegający stałej stagnacji mydła. Okienko kontroli poziomu mydła. Wykończenie Inox 304 błyszczący. Grubość Inoxy: 1 mm. Pojemność: 1 litr. Wymiary: 90 x 105 x 252 mm. Do mydła w płynie na bazie roślinnej o maksymalnej lepkości: 3 000 mPa·s.		6
10	0.13	MISKA USTĘPOWA	MISKA USTĘPOWA LEJOWA WISZĄCA, OWALNA NOVA PRO		8
	0.13		DESKA SEDESOWA ANTYBAKTERYJNA OWALNA NOVA PRO		8
11	0.13	ZESTAW PODTYNKOWY	ZESTAW TECHNIC GT NOVA PRO RIMFREE		8

12	0.13	PRZYCISK	PRZYCISK SPŁUKUJĄCY ECLIPSE 2 DO STELAŻA KOŁO TECHNIC GT DO WC, CHROM	
13	0.11	SZCZOTKA	Ścienny pojemnik ze szczotką WC: Ścienny pojemnik ze szczotką WC, bez pokrywy. Inox 304 bakteriostatyczny błyszczący. Model ścienny do zamocowania z blokadą antykradzieżową. Model mocny. Łatwe czyszczenie: wyjmowane od góry plastikowe wnętrze. Plastikowe wnętrze ze zbiornikiem: zapobiega pozostawianiu szczotki w wodzie znajdującej się na dnie pojemnika i ogranicza rozpryskiwanie wody podczas kolejnego użycia. Grubość Inoxy: korpus 1 mm. Wymiary: Ø90 x 330 mm.	
14	0.10	PODAJNIK PAPIERU TOALETOWEGO	Pojemnik na papier toaletowy jumbo - 400 m: Pojemnik na papier toaletowy jumbo. Duży model do zwoju 400 m. Jednoczęściowa pokrywa z przegubem ułatwia obsługę i utrzymanie higieny. Zamknięcie na zamek i uniwersalny klucz DELABIE. Kontrola poziomu papieru. Wymiary: Ø305, głębokość 135 mm. Wykończenie Inox 304 błyszczący. Z dnem: chroni przed niedoskonałościami ściany, wilgocią i kurzem. 10 lat gwarancji.	
15	0.17	PISUAR	PISUAR NOVA PRO ALEX DOPŁYW Z GÓRY, ODPLÝW POZIOMY	
16	0.17	ZESTAW PODTYNKOWY	STELAŻ KOŁO TECHNIC GT DO PISUARU	
17	0.17	PRZYCISK	SCELLOMAT BASIC - NATYNKOWA SPŁUCZKA CIŚNIENIOWA DO PISUARÓW	
18	0.1	MISKA USTĘPOWA NPS	MISKA USTĘPOWA LEJOWA WISZĄCA RIMFREE DLA OSÓB NIEPEŁNOSPRAWNYCH NOVA PRO BEZ BARIER, BEZ WEWNĘTRZNEGO KOŁNIERZA, DŁ. 70 CM	
19	0.1	ZESTAW PODTYNKOWY	ZESTAW TECHNIC GT NOVA PRO BEZ BARIER	
20	4,00	UMYWALKA NPS	UMYWALKA NOVA PRO BEZ BARIER 55 CM DLA OSÓB NIEPEŁNOSPRAWNYCH, Z OTWOREM, Z PRZELEWEM	
21	0.4	SYFON PŁYTKI	SYFON ZE STALI NIERDZEWNEJ - PŁYTKI DO UMYWALEK DLA NIEPEŁNOSPRAWNYCH	

8

8

8

2

2

2

2

2

2

2

22	0.3	POCHWYT UCHYLNÝ DŁUGI	<p>Uchylna poręcz łukowa Inox błyszczący L. 850 mm: Uchylna poręcz łukowa Ø33,7 dla osób niepełnosprawnych. Służy do podpierania i podnoszenia się oraz w pozycji opuszczonej jako pomoc w przemieszczaniu się. Do WC lub natrysku. W pozycji podniesionej umożliwia dostęp z boku. Wymiary: 850 x 290 x 110 mm.</p> <p>Rura Inox 304 bakteriostatyczny.</p> <p>Wykończenie Inox błyszczący UltraPolish, jednolita powierzchnia bez chropowatości ułatwia czyszczenie i utrzymanie higieny.</p> <p>Widoczne mocowania na płycie montażowej Inox 304, 2,5 mm grubości.</p> <p>Dostarczana ze śrubami Inox do betonowej ściany.</p> <p>Testowana na ponad 200 kg. Zalecana maksymalna waga użytkownika: 135 kg.</p>		2
24	2,00	POCHWYT STAŁY KRÓTKI	<p>Stała poręcz łukowa Inox błyszczący L. 650 mm: Stała poręcz łukowa Ø32 dla osób niepełnosprawnych. Służy do podpierania i podnoszenia się. Do WC, natrysku lub umywalki.</p> <p>Najczęściej instalowana równolegle do uchylnej poręczy łukowej w WC lub po obu stronach umywalki.</p> <p>Zalecana jeżeli miska ustępowa lub siedzisko natryskowe jest zbyt oddalone od ściany bocznej.</p> <p>Wymiary: 650 x 230 x 105 mm.</p> <p>Rura Inox 304 bakteriostatyczny.</p> <p>Wykończenie Inox błyszczący UltraPolish, jednolita powierzchnia bez chropowatości ułatwia czyszczenie i utrzymanie higieny.</p> <p>Niewidoczne mocowania płytą montażową Inox 304, 4 mm grubości.</p> <p>Dostarczana ze śrubami Inox do betonowej ściany.</p> <p>Testowana na ponad 200 kg. Zalecana maksymalna waga użytkownika: 135 kg.</p>		2
25	0.6,0.7	POCHWYT UCHYLNÝ KRÓTKI	<p>Uchylna poręcz łukowa Inox błyszczący L. 650 mm: Uchylna poręcz łukowa Ø33,7 dla osób niepełnosprawnych. Służy do podpierania i podnoszenia się oraz w pozycji opuszczonej jako pomoc w przemieszczaniu się. Do WC lub natrysku. W pozycji podniesionej umożliwia dostęp z boku. Wymiary: 650 x 290 x 110 mm.</p> <p>Rura Inox 304 bakteriostatyczny.</p> <p>Wykończenie Inox błyszczący UltraPolish, jednolita powierzchnia bez chropowatości ułatwia czyszczenie i utrzymanie higieny.</p> <p>Widoczne mocowania na płycie montażowej Inox 304, 2,5 mm grubości.</p> <p>Dostarczana ze śrubami Inox do betonowej ściany.</p> <p>Testowana na ponad 200 kg. Zalecana maksymalna waga użytkownika: 135 kg.</p>		2
26	0.5	BATERIA UMYWALKOWA NPS	<p>Bateria czasowa: zasowa bateria stojąca na drążek do umywalki:</p> <p>Czas wypływu ~7 sekund.</p> <p>Wypływ nastawiony na 3 l/min przy 3 barach z możliwością regulacji od 1,5 do 6 l/min.</p> <p>Wandaloodporne sitko antyosadowe.</p> <p>Korpus z litego, chromowanego mosiądzu.</p> <p>Wężyki PEX W3/8" z zaworami odcinającymi, filtrami i zaworami zwrotnymi.</p> <p>Wzmocnione mocowanie 2 trzpieniami z Inoxy.</p> <p>Boczna, długa dźwignia do regulacji temperatury z regulowanym ogranicznikiem temperatury maksymalnej.</p> <p>Uruchamiana drążkiem (delikatne uruchamianie).</p>		2
27	0.18	LUSTRO NPS	lustro 90x120 wklejane w płytki		2
27	0.19	KUREK ZE ZŁĄCZKĄ	<p>UREK KULOWY CZERPALNY ZE ZŁĄCZKĄ DO WĘŻA: MAX CIŚNIENIE ROBOCZE: 1,0 MPa (10 bar)</p> <p>ZAKRES TEMPERATUR ROBOCZYCH: +1°C do +65°C</p>		2
27	0.20	KRATKA ŚCIEKOWA	<p>KRATKA ŚCIEKOWA FI 110 15x15 PROSTA METAL BIAŁA:</p> <p>Materiał: tworzywo</p> <p>Ruszt nierdzewny</p> <p>Kolor: biały</p> <p>Odływ prosty</p> <p>Wymiary:</p> <p>A 64 mm</p> <p>B 110 mm</p> <p>C Ø110</p> <p>D 150 mm</p>		2